

H. AYUNTAMIENTO DE YOBAIN, YUCATÁN.

ASUNTO: Se entrega Informe Consolidación del Ejercicio  
De los Recursos Públicos de los meses de Enero- diciembre DEL 2020

YOBAIN, YUCATAN A 12 DE FEBRERO DEL 2021.

AUDITORIA SUPERIOR DEL ESTADO DE YUCATAN  
C.P MARIO CAN MARIN  
AUDITOR SUPERIOR DEL ESTADO DE YUCATAN  
P R E S E N T E.

De conformidad con lo dispuesto en el Artículo 176° de Ley de presupuesto y contabilidad gubernamental del estado de Yucatán, según decreto numero 364 publicado en el Diario Oficial del Estado el 31 de Diciembre de 2010, hago entrega de El informe Consolidación del Ejercicio de los Recursos Públicos de este H. Ayuntamiento a nuestro cargo, correspondiente a los meses de ENERO-DICIEMBRE, el cual consta de los siguientes documento:

1. Estado Analítico Presupuestario de Ingresos y Egresos.
2. Estado de Situación Financiera.
3. Estado del Gasto Presupuestal Programático.
4. Estado de Situación de la Deuda Pública y su Costo Financiero.
5. Endeudamiento Neto
6. Intereses de la Deuda
7. Estado de Actividades.
8. Estado de Flujo de Efectivo.
9. Informe de Avance fisico-financiero de la Obra Pública.
10. Estado de Variación en la Hacienda Pública.
11. Estados de cambios en la situación financiera
12. Informes sobre pasivos contingentes.
13. Notas de los Estados Financieros.
14. Estado del ejercicio del presupuesto clasificación funcional
15. Estado del ejercicio del presupuesto clasificación por Objeto del gasto
16. Estado del ejercicio del presupuesto clasificación administrativo.
17. Conciliación entre los ingresos presupuestarios y contables
18. Conciliación entre los Egresos presupuestarios y los gastos contables
19. Estado analítico del activo.
20. Indicador de Póstula Fiscal

001652



RECEPCIÓN DE LA  
CUENTA PÚBLICA 2020

12 MAR. 2021

RECIBIDO

HORA:

14:58

Vo. Bo.

Art. 174 y 176 de la Ley de Presupuesto y  
Contabilidad Gubernamental del Estado de Yucatán

TOTAL DE HOJAS FOLIADAS 28

Atentamente

Presidente Municipal



Secretario Municipal

El Síndico



Tesorero Municipal

C. ROGER ABRAHAM JIMENEZ PECH

C. SULEYMI YUBET SANCHEZ AVILEZ

C. CARLOS PECH PAT

Cuenta Pública 2020  
MUNICIPIO DE YOBAIN  
Estado Analítico de Ingresos  
Del 1 de Enero al 31 de Diciembre de 2020

Rubro de Ingresos	Ingreso					Diferencia (6=5-1)
	Estimado (1)	Ampliaciones y Reducciones (2)	Modificado (3=1+2)	Devengado (4)	Recaudado (5)	
Impuestos	311,925	0	311,925	1,296,740	1,296,740	954,815
Cuentas y Aportaciones de Seguridad Social	0	0	0	0	0	0
Contribuciones de Mejoras	60,860	0	60,860	3,500	3,500	-57,360
Derechos	217,250	0	217,250	244,660	244,660	27,410
Productos	0	0	0	0	0	0
Aprovechamientos	0	0	0	0	0	0
Ingresos por Venta de Bienes, Prestación de Servicios y Otros Ingresos	0	0	0	0	0	0
Participaciones, Aportaciones, Convenios, Incentivos Derivados de la Colaboración Fiscal y Fondos Distintos de Aportaciones	16,627,656	0	16,627,656	15,845,110	15,845,110	217,454
Transferencias, Asignaciones, Subsidios y Subvenciones, y Pensiones y Jubilaciones	0	0	0	0	0	0
Ingresos Derivados de Financiamientos	0	0	0	0	0	0
<b>Total</b>	<b>16,217,691</b>	<b>0</b>	<b>16,217,691</b>	<b>17,380,011</b>	<b>17,380,011</b>	<b>1,142,319</b>
					Ingresos excedentes*	

Estado Analítico de Ingresos Por Fuente de Financiamiento	Ingreso					Diferencia (6=5-1)
	Estimado (1)	Ampliaciones y Reducciones (2)	Modificado (3=1+2)	Devengado (4)	Recaudado (5)	
<b>Ingresos del Poder Ejecutivo Federal o Estatal y de los Municipios</b>						
Impuestos	311,925	0	311,925	1,296,740	1,296,740	954,815
Cuentas y Aportaciones de Seguridad Social	0	0	0	0	0	0
Contribuciones de Mejoras	60,860	0	60,860	3,500	3,500	-57,360
Derechos	217,250	0	217,250	244,660	244,660	27,410
Productos	0	0	0	0	0	0
Aprovechamientos	0	0	0	0	0	0
Participaciones, Aportaciones, Convenios, Incentivos Derivados de la Colaboración Fiscal y Fondos Distintos de Aportaciones	16,627,656	0	16,627,656	15,845,110	15,845,110	217,454
Transferencias, Asignaciones, Subsidios y Subvenciones, y Pensiones y Jubilaciones	0	0	0	0	0	0
<b>Ingresos de los Entes Públicos de los Poderes Legislativo y Judicial, de los Organos Autónomos y del Sector Paraestatal o Paramunicipal, así como de las Empresas Productivas del Estado</b>						
Cuentas y Aportaciones de Seguridad Social	0	0	0	0	0	0
Productos	0	0	0	0	0	0
Ingresos por Venta de Bienes, Prestación de Servicios y Otros Ingresos	0	0	0	0	0	0
Transferencias, Asignaciones, Subsidios y Subvenciones, y Pensiones y Jubilaciones	0	0	0	0	0	0
<b>Ingresos derivados de financiamiento</b>						
Ingresos Derivados de Financiamientos	0	0	0	0	0	0
<b>Total</b>	<b>16,217,691</b>	<b>0</b>	<b>16,217,691</b>	<b>17,380,011</b>	<b>17,380,011</b>	<b>1,142,319</b>
					Ingresos excedentes	



MICHAEL ANGELO MAYA VERA  
PRESIDENTE MUNICIPAL

CARLOS PECH PAT  
TESORERO MUNICIPAL

AYUNTAMIENTO DE YOBAIN  
2018 - 2021  
TESORERO



C. ROGER ABRAHAM JIMENEZ PECH  
SECRETARIO MUNICIPAL

OSIEL YUBEL GARCIA AVILES  
SINDICO MUNICIPAL



0001



**Cuenta Pública 2020**  
**MUNICIPIO DE YOBAIN**  
**Estado Analítico del Ejercicio del Presupuesto de Egresos**  
**Clasificación Económica (por Tipo de Gasto)**  
**Del 1 de Enero al 31 de Diciembre de 2020**

Concepto	Egresos						Subejercicio 6 = ( 3 - 4 )
	Aprobado	Ampliaciones/ (Reducciones)	Modificado	Devengado	Pagado		
	1	2	3 = ( 1 + 2 )	4	5		
Gasto Corriente	13,967,668	-30,353	13,937,315	15,119,592	15,119,592	-1,182,277	
Gasto de Capital	2,250,023	30,353	2,280,376	2,291,475	2,291,475	-11,099	
Amortización de la Deuda y Disminución de Pasivos	0	0	0	0	0	0	
Pensiones y Jubilaciones	0		0	0	0	0	
Participaciones	0		0	0	0	0	
Total del Gasto	16,217,691	0	16,217,691	17,411,067	17,411,067	-1,193,376	

C. MIGUEL ANGEL MAY VERA  
PRESIDENTE MUNICIPAL

C. CARLOS PECH  
TESORERO MUNICIPAL

C. ROGER ABRAHAM JIMENEZ PECH  
SECRETARIO MUNICIPAL

C. SULEYMI YUBET SANCHEZ AVILES  
SINDICO MUNICIPAL

000002

Estado de Situación Financiera		MUNICIPIO DE YOBAIN	
Al 31/12/2020		2020	2019
<b>ACTIVO</b>			
<b>Activo Circulante</b>			
Efectivo y Equivalentes		808,594	774,052
Derechos a Recibir Efectivo o Equivalentes		2,927,594	3,014,377
Derechos a Recibir Bienes o Servicios		1,185	0
Inventarios		0	0
Almacenes		0	0
Estimación por Pérdida o Deterioro de Activos Circulantes		0	0
Otros Activos Circulantes		0	0
<b>Total de Activos Circulantes</b>		<b>3,737,373</b>	<b>3,788,429</b>
<b>Activo No Circulante</b>			
Inversiones Financieras a Largo Plazo		0	0
Derechos a Recibir Efectivo o Equivalentes a Largo Plazo		0	0
Bienes Inmuebles, Infraestructura y Construcciones en Proceso		2,413,424	165,254
Bienes Muebles		1,473,088	1,429,783
Activos Intangibles		0	0
Depreciación, Deterioro y Amortización Acumulada de Bienes		0	0
Activos Diferidos		0	0
Estimación por Pérdida o Deterioro de Activos no Circulantes		0	0
Otros Activos no Circulantes		0	0
<b>Total de Activos No Circulantes</b>		<b>3,886,512</b>	<b>1,595,036</b>
<b>TOTAL DEL ACTIVO</b>		<b>7,623,884</b>	<b>5,383,465</b>
<b>PASIVO</b>			
<b>Pasivo Circulante</b>			
Cuentas por Pagar a Corto Plazo		162,369	162,369
Documentos por Pagar a Corto Plazo		0	0
Porción a Corto Plazo de la Deuda Pública a Largo Plazo		0	0
Títulos y Valores a Corto Plazo		0	0
Pasivos Diferidos a Corto Plazo		0	0
Fondos y Bienes de Terceros en Garantía y/o Administración a Corto Plazo		0	0
Provisiones a Corto Plazo		0	0
Otros Pasivos a Corto Plazo		0	0
<b>Total de Pasivos Circulantes</b>		<b>162,369</b>	<b>162,369</b>
<b>Pasivo No Circulante</b>			
Cuentas por Pagar a Largo Plazo		0	0
Documentos por Pagar a Largo Plazo		0	0
Deuda Pública a Largo Plazo		0	0
Pasivos Diferidos a Largo Plazo		0	0
Fondos y Bienes de Terceros en Garantía y/o en Administración a Largo Plazo		0	0
Provisiones a Largo Plazo		0	0
<b>Total de Pasivos No Circulantes</b>		<b>0</b>	<b>0</b>
<b>TOTAL DEL PASIVO</b>		<b>162,369</b>	<b>162,369</b>
<b>HACIENDA PÚBLICA/ PATRIMONIO</b>			
<b>Hacienda Pública/Patrimonio Contribuido</b>			
Aportaciones		0	0
Donaciones de Capital		0	0
Actualización de la Hacienda Pública / Patrimonio		0	0
<b>Hacienda Pública/Patrimonio Generado</b>			
Resultados del Ejercicio (Ahorro / Desahorro)		7,461,516	5,221,097
Resultados de Ejercicios Anteriores		2,240,419	-913,143
Revalúos		5,221,097	6,134,240
Reservas		0	0
Rectificaciones de Resultados de Ejercicios Anteriores		0	0
<b>Exceso o Insuficiencia en la Actualización de la Hacienda</b>			
Resultado por Posición Monetaria		0	0
Resultado por Tenencia de Activos no Monetarios		0	0
<b>TOTAL HACIENDA PÚBLICA/PATRIMONIO</b>		<b>7,461,516</b>	<b>5,221,097</b>
<b>TOTAL DEL PASIVO Y HACIENDA PÚBLICA / PATRIMONIO</b>		<b>7,623,884</b>	<b>5,383,465</b>

C. MIGUEL ANGEL MAY VERA  
PRESIDENTE MUNICIPAL

C. CARLOS PECH PAT  
TESORERO MUNICIPAL

C. ROGER ABRAHAM JIMENEZ PECH  
SECRETARIO MUNICIPAL

C. SULEYMI YUBET SANCHEZ AVILES  
SINDICO MUNICIPAL

0003



**Cuenta Pública 2020**  
**MUNICIPIO DE YOBAIN**  
**Gasto por Categoría Programática**  
**Del 1 de Enero al 31 de Diciembre de 2020**

Concepto	Aprobado		Egresos		Pagado		Subejercicio
	1	2	3 = (1 + 2)	4	5	6 = (3 - 4)	
<b>Programas</b>	<b>16,217,691</b>	<b>0</b>	<b>16,217,691</b>	<b>17,411,067</b>	<b>17,411,067</b>		<b>-1,193,376</b>
Subsidios: Sector Social y Privado o Entidades Federativas y Municipios	5,457,798	27,000	5,484,798	5,393,223	5,393,223		91,575
Sujetos a Reglas de Operación	5,377,798	27,000	5,404,798	5,393,223	5,393,223		11,575
Otros Subsidios	80,000	0	80,000	0	0		80,000
Desempeño de las Funciones	1,086,475	0	1,086,475	906,033	906,033		180,442
Prestación de Servicios Públicos	1,086,475	0	1,086,475	906,033	906,033		180,442
Provisión de Bienes Públicos	0	0	0	0	0		0
Planeación, seguimiento y evaluación de políticas públicas	0	0	0	0	0		0
Promoción y fomento	0	0	0	0	0		0
Regulación y supervisión	0	0	0	0	0		0
Funciones de las Fuerzas Armadas (Únicamente Gobierno Federal)	0	0	0	0	0		0
Específicos	0	0	0	0	0		0
Proyectos de Inversión	0	0	0	0	0		0
Administrativos y de Apoyo	5,815,299	-27,000	5,788,299	7,254,614	7,254,614		-1,466,315
Apoyo al proceso presupuestario y para mejorar la eficiencia institucional	0	0	0	0	0		0
Apoyo a la función pública y al mejoramiento de la gestión	5,815,299	-27,000	5,788,299	7,254,614	7,254,614		-1,466,315
Operaciones ajenas	0	0	0	0	0		0
Compromisos	0	0	0	0	0		0
Obligaciones de cumplimiento de resolución jurisdiccional	0	0	0	0	0		0
Obligaciones	0	0	0	0	0		0
Despesas Naturales	0	0	0	0	0		0
Pensiones y jubilaciones	0	0	0	0	0		0
Aportaciones a la seguridad social	0	0	0	0	0		0
Aportaciones a fondos de estabilización	0	0	0	0	0		0
Aportaciones a fondos de inversión y construcción de pensiones	0	0	0	0	0		0
Programas de Gasto Federalizado (Gobierno Federal)	3,858,119	0	3,858,119	3,857,196	3,857,196		923
Gasto Federalizado	3,858,119	0	3,858,119	3,857,196	3,857,196		923
Participaciones a entidades federativas y municipios	0	0	0	0	0		0
Costo financiero, deuda o apoyos a deudores y ahorradores de la banca	0	0	0	0	0		0
Adeudos de ejercicios fiscales anteriores	0	0	0	0	0		0
<b>Total del Gasto</b>	<b>16,217,691</b>	<b>0</b>	<b>16,217,691</b>	<b>17,411,067</b>	<b>17,411,067</b>		<b>-1,193,376</b>



MICHAEL ANGEL MAY VERA  
 PRESIDENTE MUNICIPAL  
 CARLOS PECH PATI  
 TESORERO MUNICIPAL  
 0004



C. ROGER ABRAHAM JIMENEZ PECH  
 SECRETARIO MUNICIPAL  
 C. SULEYMYBET SANCHEZ AVILES  
 SINDICO MUNICIPAL  
 0004

Cuenta Pública 2020  
MUNICIPIO DE YOBAIN  
Estado Analítico de la Deuda y Otros Pasivos  
Del 1 de Enero al 31 de Diciembre de 2020  
(Pesos)

Denominación de las Deudas	Moneda de Contratación	Institución o País Acreedor	Saldo Inicial del Periodo	Saldo Final del Periodo
<b>DEUDA PÚBLICA</b>				
Corto Plazo				
<b>Deuda Interna</b>			0	0
Instituciones de Crédito	Peso	México	0	0
Titulos y Valores	Peso	México	0	0
Arrendamientos Financieros	Peso	México	0	0
<b>Deuda Externa</b>			0	0
Organismos Financieros Internacionales	Peso	México	0	0
Deuda Bilateral	Peso	México	0	0
Titulos y Valores	Peso	México	0	0
Arrendamientos Financieros	Peso	México	0	0
<b>Subtotal a Corto Plazo</b>			0	0
Largo Plazo				
<b>Deuda Interna</b>			0	0
Instituciones de Crédito	Peso	México	0	0
Titulos y Valores	Peso	México	0	0
Arrendamientos Financieros	Peso	México	0	0
<b>Deuda Externa</b>			0	0
Organismos Financieros Internacionales	Peso	México	0	0
Deuda Bilateral	Peso	México	0	0
Titulos y Valores	Peso	México	0	0
Arrendamientos Financieros	Peso	México	0	0
<b>Subtotal a Largo Plazo</b>			0	0
<b>Otros Pasivos</b>	Peso	México	162,369	162,369
<b>Total de Deuda y Otros Pasivos</b>			162,369	162,369

Bajo protesta de decir verdad declaramos que los Estados Financieros y sus Notas son razonablemente correctos y responsabilidad del emisor

MIGUEL ANGEL MAY VERA  
PRESIDENTE MUNICIPAL

CARLOS PECH PAT  
TESORERO MUNICIPAL

C. ROGER ABRAHAM JIMENEZ PECH  
SECRETARIO MUNICIPAL

C. SULEYMI YUBET SANCHEZ AVILES  
SINDICO MUNICIPAL

0005



**Cuenta Pública 2020**  
**MUNICIPIO DE YOBAIN**  
**Endeudamiento Neto**  
**Del 1 de Enero al 31 de Diciembre de 2020**

Identificación de Crédito o Instrumento	Contratación/Colocación	Amortización	Endeudamiento Neto
	A	B	C = A - B
<b>Créditos Bancarios</b>			
			0
			0
			0
			0
			0
			0
			0
			0
			0
			0
			0
<b>Total Créditos Bancarios</b>	<b>0</b>	<b>0</b>	<b>0</b>

<b>Otros Instrumentos de Deuda</b>			
			0
			0
			0
			0
			0
			0
			0
			0
			0
			0
			0
			0
<b>Total Otros Instrumentos de Deuda</b>	<b>0</b>	<b>0</b>	<b>0</b>
<b>TOTAL</b>	<b>0</b>	<b>0</b>	<b>0</b>

C. MIGUEL ANGELO MAY VERA  
PRESIDENTE MUNICIPAL

C. CARLOS PECH PAT  
TESORERO MUNICIPAL 2021

C. ROGER ABRAHAM JIMENEZ PECH  
SECRETARIO MUNICIPAL

C. SULEYMI YUBET SANCHEZ AVILES  
SINDICO MUNICIPAL

0006

**Cuenta Pública 2020**  
**MUNICIPIO DE YOBAIN**  
**Intereses de la Deuda**  
**Del 1 de Enero al 31 de Diciembre de 2020**

Identificación de Crédito o Instrumento	Devengado	Pagado
	<b>Créditos Bancarios</b>	
<b>Total de intereses de Créditos Bancarios</b>	<b>0</b>	<b>0</b>

Otros Instrumentos de Deuda		
<b>Total de intereses de Otros Instrumentos de Deuda</b>	<b>0</b>	<b>0</b>
<b>TOTAL</b>	<b>0</b>	<b>0</b>

C. MIGUEL ANGEL MAYERA  
PRESIDENTE MUNICIPAL

C. CARLOS PECH PAT...  
TESORERO MUNICIPAL

C. ROGER ABRAHAM JIMENEZ PECH  
SECRETARIO MUNICIPAL

C. SULEYMI YOBET SANCHEZ AVILES  
SINDICO MUNICIPAL



0007



Estado de Actividades Del 01/01/2020 al 31/12/2020	MUNICIPIO DE YOBAIN 2020
<b>INGRESOS Y OTROS BENEFICIOS</b>	
<b>Ingresos de la Gestión</b>	<b>1,514,900</b>
Impuestos	1,266,740
Cuotas y Aportaciones de Seguridad Social	0
Contribuciones de Mejoras	3,500
Derechos	244,660
Productos de Tipo Corriente	0
Aprovechamientos de Tipo Corriente	0
Ingresos por Venta de Bienes y Servicios	0
Ingresos no Comprendidos en las Fracciones de la Ley de Ingresos Causados en Ejercicios Fiscales Anteriores Pendientes de Liquidación o Pago	0
<b>Participaciones, Aportaciones, Transferencias, Asignaciones, Subsidios y Otras Ayudas</b>	<b>15,845,110</b>
Participaciones y Aportaciones	15,845,110
Transferencias, Asignaciones, Subsidios y Otras ayudas	0
<b>Otros Ingresos y Beneficios</b>	<b>0</b>
Ingresos Financieros	0
Incremento por Variación de Inventarios	0
Disminución del Exceso de Estimaciones por Pérdida o Deterioro u Obsolescencia	0
Disminución del Exceso de Provisiones	0
Otros Ingresos y Beneficios Varios	0
<b>Total de Ingresos y Otros Beneficios</b>	<b>17,360,011</b>
	<b>0</b>
<b>GASTOS Y OTRAS PÉRDIDAS</b>	
<b>Gastos de Funcionamiento</b>	<b>12,449,538</b>
Servicios Personales	5,393,223
Materiales y Suministros	2,746,227
Servicios Generales	4,310,089
<b>Transferencias, Asignaciones, Subsidios y Otras Ayudas</b>	<b>2,670,053</b>
Transferencias Internas y Asignaciones al Sector Público	0
Transferencias al Resto del Sector Público	0
Subsidios y Subvenciones	0
Ayudas Sociales	2,670,053
Pensiones y Jubilaciones	0
Transferencias a Fideicomisos, Mandatos y Contratos Análogos	0
Transferencias a la Seguridad Social	0
Donativos	0
Transferencias al Exterior	0
<b>Participaciones y Aportaciones</b>	<b>0</b>
Participaciones	0
Aportaciones	0
Convenios	0
<b>Intereses, Comisiones y Otros Gastos de la Deuda Pública</b>	<b>0</b>
Intereses de la Deuda Pública	0
Comisiones de la Deuda Pública	0
Gastos de la Deuda Pública	0
Costo por Coberturas	0
Apoyos Financieros	0
<b>Otros Gastos y Pérdidas Extraordinarias</b>	<b>0</b>
Estimaciones, Depreciaciones, Deterioros, Obsolescencia y Amortizaciones	0
Provisiones	0
Disminución de Inventarios	0
Aumento por Insuficiencia de Estimaciones por Pérdida o Deterioro y Obsolescencia	0
Aumento por Insuficiencia de Provisiones	0
Otros Gastos	0
<b>Inversión Pública</b>	<b>0</b>
Inversión Pública no Capitalizable	0
<b>Total de Gastos y Otras Pérdidas</b>	<b>12,449,538</b>
<b>Resultados del Ejercicio (Ahorro y Desahorro)</b>	<b>2,240,419</b>



C. MIGUEL ANGEL MAY VERA  
PRESIDENTE MUNICIPAL

C. CARLOS PECH PAT  
SECRETARIO MUNICIPAL



C. ROGER ABRAHAM JIMENEZ PECH  
SECRETARIO MUNICIPAL

C. SULEYMI YUBET SANCHEZ AVILES  
SINDICO MUNICIPAL



0008

Estado de Flujos de Efectivo		MUNICIPIO DE YOBAIN	
Del 01/01/2020 Al 31/12/2020		2020	2019
<b>Flujos de Efectivo de las Actividades de Operación</b>			
<b>Origen</b>		<b>17,445,609</b>	<b>16,700,499</b>
Impuestos		1,266,740	866,721
Cuotas y Aportaciones de Seguridad Social		0	0
Contribuciones de mejoras		3,500	6,050
Derechos		244,660	139,642
Productos		0	0
Aprovechamientos		0	15,017
Ingresos por Venta de Bienes y Prestación de Servicios		0	0
Participaciones, Aportaciones, Convenios, Incentivos Derivados de la Colaboración		15,845,110	15,650,143
Fiscal y Fondos Distintos de Aportaciones		0	0
Transferencias, Asignaciones, Subsidios y Subvenciones, y Pensiones y Jubilaciones		0	0
Otros Orígenes de Operación		85,598	22,926
<b>Aplicación</b>		<b>15,119,592</b>	<b>13,849,898</b>
Servicios Personales		5,393,223	4,943,236
Materiales y Suministros		2,746,227	2,421,895
Servicios Generales		4,310,089	4,852,032
Transferencias Internas y Asignaciones al Sector Público		0	0
Transferencias al resto del Sector Público		0	0
Subsidios y Subvenciones		0	0
Ayudas Sociales		2,670,053	1,632,734
Pensiones y Jubilaciones		0	0
Transferencias a Fideicomisos, Mandatos y Contratos Análogos		0	0
Transferencias a la Seguridad Social		0	0
Donativos		0	0
Transferencias al Exterior		0	0
Participaciones		0	0
Aportaciones		0	0
Convenios		0	0
Otros Aplicaciones de Operación		0	0
<b>Flujos Netos de Efectivo por Actividades de Operación</b>		<b>2,326,017</b>	<b>2,850,601</b>
<b>Flujos de Efectivo de las Actividades de Inversión</b>			
<b>Origen</b>		<b>0</b>	<b>0</b>
Bienes Inmuebles, Infraestructura y Construcciones en Proceso		0	0
Bienes Muebles		0	0
Otros Orígenes de Inversión		0	0

0009



<b>Aplicación</b>	<b>2,291,475</b>	<b>2,269,679</b>
Bienes Inmuebles, Infraestructura y Construcciones en Proceso	2,248,170	2,218,408
Bienes Muebles	43,305	51,271
Otras Aplicaciones de Inversión	0	0
<b>Flujos Netos de Efectivo por Actividades de Inversión</b>	<b>-2,291,475</b>	<b>-2,269,679</b>
<b>Flujo de Efectivo de las Actividades de Financiamiento</b>		
<b>Origen</b>	<b>0</b>	<b>0</b>
Endeudamiento Neto	0	0
Interno	0	0
Externo	0	0
Otros Orígenes de Financiamiento	0	0
<b>Aplicación</b>	<b>0</b>	<b>0</b>
Servicios de la Deuda	0	0
Interno	0	0
Externo	0	0
Otras Aplicaciones de Financiamiento	0	0
<b>Flujos netos de Efectivo por Actividades de Financiamiento</b>	<b>0</b>	<b>0</b>
<b>Incremento/Disminución Neta en el Efectivo y Equivalentes al Efectivo</b>	<b>34,542</b>	<b>580,922</b>
<b>Efectivo y Equivalentes al Efectivo al inicio del Ejercicio</b>	<b>774,052</b>	<b>193,130</b>
<b>Efectivo y Equivalentes al Efectivo al final del Ejercicio</b>	<b>808,594</b>	<b>774,052</b>



C. MIGUEL ANGEL MAY VERA  
PRESIDENTE MUNICIPAL

C. CARLOS PECH PAT  
TESORERO MUNICIPAL



0010



C. ROGER ABRAHAM JIMENEZ PECH  
SECRETARIO MUNICIPAL

C. SULEYMI YUBET SANCHEZ AVILES  
SINDICO MUNICIPAL



## COMPROMISOS OBRA PUBLICA

CÉDULA DE INTEGRACIÓN DE OBRA PÚBLICA EJECUTADA Y/O PAGADA del 01 ENERO AL 31 DE DICIEMBRE DEL 2020

Concepto de la obra	Fuente de Recurso y/o programa	Forma de Adjudicación	Numero de Contrato	Fecha de Contratación	Fecha de término de la obra	Proveedor y/o contratista	Numero de folio de las fianzas	Costo total de la obra	Num. Cheque Anticipo	Importe del pago Anticipo	Num. Cheque Est1	Importe del pago Est1	Num. Cheque Est 2	Importe del pago Est12	Num. Cheque Est13	Importe del pago Est 3	Importe total pagado de la obra
1	REHABILITACION DE MERCADO DEL LOCAL DE YOBAIN		YOBAIN FISM LP-01-2020								SPEI	629,323.20	SPEI	502,210.00	SPEI	110466.8	1,131,533.20
2	REHABILITACION DE CALLES CON CONCRETO ASFALTICO EN YOBAIN		YOBAIN FISM CONC-01-2020								SPEI	367,539.57	SPEI	511,750.12			887,569.57
3																	
4																	
5																	
6																	
7																	
8																	
9																	
10																	
11																	
12																	
13																	
14																	
15																	

2018 - 2021  
PRESIDENTE  
C. MIGUEL ANGEL MAY VERA  
PRESIDENTE MUNICIPAL

H. AYUNTAMIENTO  
DE YOBAIN  
2018-2021  
C. CARLOS PECH PAT  
TESORERO MUNICIPAL  
TESORERO

RESP. OBRAS PUBLICAS

0011



Cuenta Pública 2020  
Estado de Variación en la Hacienda Pública  
Del 1 de Enero al 31 de Diciembre de 2020  
(pesos)

Ente Público:

MUNICIPIO DE YOBAIN

Concepto	Hacienda Pública/Patrimonio Contribuido	Hacienda Pública/Patrimonio Generado de Ejercicios Anteriores	Hacienda Pública/Patrimonio Generado del Ejercicio	Ajustes por Cambios de Valor	TOTAL
<b>Rectificaciones de Resultados de Ejercicios Anteriores</b>		0	0	0	0
HACIENDA PUBLICA/PATRIMONIO CONTRIBUIDO NETO DE 2019	0				0
Aportaciones	0				0
Donaciones de Capital	0				0
Actualización de la Hacienda Pública/Patrimonio	0				0
<b>HACIENDA PUBLICA /PATRIMONIO GENERADO NETO DE 2019</b>		6,134,240	-913,143		5,221,097
Resultados del Ejercicio (Ahorro/Desahorro)			-913,143		-913,143
Resultados de Ejercicios Anteriores		6,134,240			6,134,240
Revalúos		0		0	0
Reservas		0			0
Rectificaciones de Resultados de Ejercicios Anteriores		0			0
<b>EXCESO O INSUFICIENCIA EN LA ACTUALIZACION DE LA HACIENDA PUBLICA/ PATRIMONIO NETO DE 2019</b>				0	0
Resultado por Posición Monetaria				0	0
Resultado por Tenencia de Activos no Monetarios				0	0
<b>HACIENDA PÚBLICA / PATRIMONIO NETO FINAL DE 2019</b>	0	6,134,240	-913,143	0	5,221,097
<b>CAMBIOS EN LA HACIENDA PUBLICA/PATRIMONIO CONTRIBUIDO NETO DE 2020</b>	0				0
Aportaciones	0				0
Donaciones de Capital	0				0
Actualización de la Hacienda Pública/Patrimonio	0				0
<b>VARIACIONES DE LA HACIENDA PÚBLICA / PATRIMONIO GENERADO NETO DE 2020</b>		-913,143	2,240,419		1,327,276
Resultados del Ejercicio (Ahorro/Desahorro)			2,240,419		2,240,419
Resultados de Ejercicios Anteriores		-913,143	0		-913,143
Revalúos		0	0	0	0
Reservas		0	0		0
Rectificaciones de Resultados de Ejercicios Anteriores			0		0
<b>CAMBIOS EN EL EXCESO O INSUFICIENCIA EN LA ACTUALIZACION DE LA HACIENDA PUBLICA/ PATRIMONIO NETO DE 2020</b>				0	0
Resultado por Posición Monetaria				0	0
Resultado por Tenencia de Activos no Monetarios				0	0
<b>HACIENDA PÚBLICA / PATRIMONIO NETO FINAL DE 2020</b>	0	5,221,097	1,327,276	0	6,548,373

Bajo protesta de decir verdad declaramos que los Estados Financieros y sus Notas son razonablemente correctos y responsabilidad del emisor

2018 - 2021  
MIGUEL ANGEL MAY VERA  
PRESIDENTE MUNICIPAL  
C. CARLOS PECH PAT  
TESORERO MUNICIPAL

H. AYUNTAMIENTO DE YOBAIN, YUCATÁN  
ESTADOS UNIDOS MEXICANOS  
2018 - 2021  
SINDICO

C. ROGER ABRAHAM JIMENEZ PECH  
SECRETARIO MUNICIPAL

C. SULEYMA TUBET SANCHEZ AVILES  
SINDICO MUNICIPAL

0012

Estado de Cambios en la Situación Financiera Del 01/01/2020 al 31/12/2020	MUNICIPIO DE YOBAIN	
	Origen	Aplicación
<b>ACTIVO</b>	<b>86,783</b>	<b>2,327,202</b>
Activo Circulante	86,783	35,727
Efectivo y Equivalentes	0	34,542
Derechos a Recibir Efectivo o Equivalentes	86,783	0
Derechos a Recibir Bienes o Servicios	0	1,185
Inventarios	0	0
Almacenes	0	0
Estimación por Pérdida o Deterioro de Activos Circulantes	0	0
Otros Activos Circulantes	0	0
Activo No Circulante	0	2,291,475
Inversiones Financieras a Largo Plazo	0	0
Derechos a Recibir Efectivo o Equivalentes a Largo Plazo	0	0
Bienes Inmuebles, Infraestructura y Construcciones en Proceso	0	2,248,170
Bienes Muebles	0	43,305
Activos Intangibles	0	0
Depreciación, Deterioro y Amortización Acumulada de Bienes	0	0
Activos Diferidos	0	0
Estimación por Pérdida o Deterioro de Activos no Circulantes	0	0
Otros Activos no Circulantes	0	0
<b>PASIVO</b>	<b>0</b>	<b>0</b>
Pasivo Circulante	0	0
Cuentas por Pagar a Corto Plazo	0	0
Documentos por Pagar a Corto Plazo	0	0
Porción a Corto Plazo de la Deuda Pública a Largo Plazo	0	0
Títulos y Valores a Corto Plazo	0	0
Pasivos Diferidos a Corto Plazo	0	0
Fondos y Bienes de Terceros en Garantía y/o Administración a Corto	0	0
Provisiones a Corto Plazo	0	0
Otros Pasivos a Corto Plazo	0	0
Pasivo No Circulante	0	0
Cuentas por Pagar a Largo Plazo	0	0
Documentos por Pagar a Largo Plazo	0	0
Deuda Pública a Largo Plazo	0	0
Pasivos Diferidos a Largo Plazo	0	0
Fondos y Bienes de Terceros en Garantía y/o en Administración a	0	0
Provisiones a Largo Plazo	0	0
<b>HACIENDA PÚBLICA/ PATRIMONIO</b>	<b>3,153,562</b>	<b>913,143</b>
Hacienda Pública/Patrimonio Contribuido	0	0
Aportaciones	0	0
Donaciones de Capital	0	0
Actualización de la Hacienda Pública / Patrimonio	0	0
Hacienda Pública/Patrimonio Generado	3,153,562	913,143
Resultados del Ejercicio (Ahorro / Desahorro)	3,153,562	0
Resultados de Ejercicios Anteriores	0	913,143
Revalúos	0	0
Reservas	0	0
Rectificaciones de Resultados de Ejercicios Anteriores	0	0
Exceso o Insuficiencia en la Actualización de la Hacienda	0	0
Resultado por Posición Monetaria	0	0
Resultado por Tenencia de Activos no Monetarios	0	0

0013

C. MIGUEL ANGEL MANRIERA  
PRESIDENTE MUNICIPAL

AYUNTAMIENTO DE YOBAIN  
2018 - 2021

C. CARLOS PECH PAT  
TESORERO MUNICIPAL

C. ROGER ABRAHAM JIMENEZ PECH  
SECRETARIO MUNICIPAL

C. SULEYMI YUBET SANCHEZ AVILES  
SINDICO MUNICIPAL



Cuenta Pública 2020  
MUNICIPIO DE YOBÁIN  
Informe de Pasivos Contingentes  
Del 1 de Enero al 31 de Diciembre de 2020  
(Pesos)

*"En cumplimiento a lo dispuesto en los artículos 46, fracción I, inciso d, y 52 de la Ley General de Contabilidad Gubernamental, y de conformidad con lo establecido en el capítulo VII, numeral III, inciso g) del Manual de Contabilidad Gubernamental emitido por el CONAC, el ente público informa lo siguiente:"*

Cuenta	Concepto	Importe
<b>TOTAL</b>		

Bajo protesta de decir verdad declaramos que los Estados Financieros y sus Notas son razonablemente correctos y responsabilidad del emisor

\_\_\_\_\_  
Nombre de quien autoriza  
Cargo de quien autoriza

\_\_\_\_\_  
Nombre de quien autoriza  
Cargo de quien elabora

0014

## MUNICIPIO DE YOBAIN

### I) NOTAS A LOS ESTADOS FINANCIEROS

Con el propósito de dar cumplimiento a los artículos 46 y 49 de la Ley General de Contabilidad Gubernamental, los entes públicos deberán acompañar notas a los estados financieros cuyos rubros así lo requieran teniendo presente los postulados de revelación suficiente e importancia relativa con la finalidad, que la información sea de mayor utilidad para los usuarios.

A continuación se presentan los tres tipos de notas que acompañan a los estados, a saber:

- a) Notas de desglose;
- b) Notas de memoria (cuentas de orden), y
- c) Notas de gestión administrativa.

#### a) NOTAS DE DESGLOSE

#### I) NOTAS AL ESTADO DE SITUACIÓN FINANCIERA

##### Activo

##### Efectivo y Equivalentes

1. Se informará acerca de los fondos con afectación específica, el tipo y monto de los mismos; de las inversiones financieras se revelará su tipo y monto, su clasificación en corto y largo plazo separando aquéllas que su vencimiento sea menor a 3 meses.

##### Derechos a recibir Efectivo y Equivalentes y Bienes o Servicios a Recibir

2. Por tipo de contribución se informará el monto que se encuentre pendiente de cobro y por recuperar de hasta cinco ejercicios anteriores, asimismo se deberán considerar los montos sujetos a algún tipo de juicio con una antigüedad mayor a la señalada y la factibilidad de cobro.
3. Se elaborará, de manera agrupada, los derechos a recibir efectivo y equivalentes, y bienes o servicios a recibir, (excepto cuentas por cobrar de contribuciones o fideicomisos que se encuentran dentro de inversiones financieras, participaciones y aportaciones de capital) en una desagregación por su vencimiento en días a 90, 180, menor o igual a 365 y mayor a 365. Adicionalmente, se informará de las características cualitativas relevantes que le afecten a estas cuentas.

##### Bienes Disponibles para su Transformación o Consumo (inventarios)

4. Se clasificarán como bienes disponibles para su transformación aquéllos que se encuentren dentro de la cuenta Inventarios. Esta nota aplica para aquellos entes públicos que realicen algún proceso de transformación y/o elaboración de bienes.

En la nota se informará del sistema de costeo y método de valuación aplicada a los inventarios, así como la conveniencia de su aplicación dada la naturaleza de los mismos. Adicionalmente, se revelará el impacto en la información financiera por cambios en el método o sistema.

5. De la cuenta Almacén se informará acerca del método de valuación, así como la conveniencia de su aplicación. Adicionalmente, se revelará el impacto en la información financiera por cambios en el método.

##### Inversiones Financieras

6. De la cuenta Inversiones financieras, que considera los fideicomisos, se informará de éstos los recursos asignados por tipo y monto, y características significativas que tengan o puedan tener alguna incidencia en las mismas.
7. Se informará de las inversiones financieras, los saldos de las participaciones y aportaciones de capital.

##### Bienes Muebles, Inmuebles e Intangibles

8. Se informará de manera agrupada por cuenta, los rubros de Bienes Muebles e inmuebles, el monto de la depreciación del ejercicio y la acumulada, el método de depreciación, tasas aplicadas y los criterios de aplicación de los mismos. Asimismo, se informará de las características significativas del estado en que se encuentren los activos.
9. Se informará de manera agrupada por cuenta, los rubros de activos intangibles y diferidos, su monto y naturaleza, amortización del ejercicio, amortización acumulada, tasa y método aplicados.

##### Estimaciones y Deterioros

10. Se informarán los criterios utilizados para la determinación de las estimaciones; por ejemplo: estimación de cuentas incobrables, estimación de inventarios, deterioro de activos biológicos y cualquier otra que aplique.

##### Otros Activos

0015



11. De las cuentas de otros activos se informará por tipo circulante o no circulante, los montos totales asociados y sus características cualitativas significativas que les impacten financieramente.

#### **Pasivo<sup>2</sup>**

1. Se elaborará una relación de las cuentas y documentos por pagar en una desagregación por su vencimiento en días a 90, 180, menor o igual a 365 y mayor a 365. Asimismo, se informará sobre la factibilidad del pago de dichos pasivos.
2. Se informará de manera agrupada los recursos localizados en Fondos de Bienes de Terceros en Administración y/o en Garantía a corto y largo plazo, así como la naturaleza de dichos recursos y sus características cualitativas significativas que les afecten o pudieran afectarles financieramente.
3. Se informará de las cuentas de los pasivos diferidos y otros, su tipo, monto y naturaleza, así como las características significativas que les impacten o pudieran impactarles financieramente.

#### **II) NOTAS AL ESTADO DE ACTIVIDADES**

##### **Ingresos de Gestión**

1. De los rubros de impuestos, contribuciones de mejoras, derechos, productos, aprovechamientos, participaciones y aportaciones, y transferencias, subsidios, otras ayudas y asignaciones, se informarán los montos totales de cada clase (tercer nivel del Clasificador por Rubro de Ingresos), así como de cualquier característica significativa.
2. Se informará, de manera agrupada, el tipo, monto y naturaleza de la cuenta de otros ingresos, asimismo se informará de sus características significativas.

##### **Gastos y Otras Pérdidas:**

1. Explicar aquellas cuentas de gastos de funcionamiento, transferencias, subsidios y otras ayudas, participaciones y aportaciones, otros gastos y pérdidas extraordinarias, así como los ingresos y gastos extraordinarios, que en lo individual representen el 10% o más del total de los gastos.

#### **III) NOTAS AL ESTADO DE VARIACIÓN EN LA HACIENDA PÚBLICA**

1. Se informará de manera agrupada, acerca de las modificaciones al patrimonio contribuido por tipo, naturaleza y monto.
2. Se informará de manera agrupada, acerca del monto y procedencia de los recursos que modifican al patrimonio generado.

#### **IV) NOTAS AL ESTADO DE FLUJOS DE EFECTIVO**

##### **Efectivo y equivalentes**

1. El análisis de los saldos inicial y final que figuran en la última parte del Estado de Flujo de Efectivo en la cuenta de efectivo y equivalentes es como sigue:

	2020	2019
Efectivo en Bancos – Tesorería	618,940.08	608,991.18
Efectivo en Bancos- Dependencias	142,715.32	121,147.89
Inversiones temporales (hasta 3 meses)	0	0
Fondos con afectación específica	48,938.62	43,913.25
Depósitos de fondos de terceros y otros	0	0
Total de Efectivo y Equivalentes	810,594.02	774,052.32

2. Detallar las adquisiciones de bienes muebles e inmuebles con su monto global y, en su caso, el porcentaje de estas adquisiciones que fueron realizadas mediante subsidios de capital del sector central. Adicionalmente, revelar el importe de los pagos que durante el período se hicieron por la compra de los elementos citados.
3. Conciliación de los Flujos de Efectivo Netos de las Actividades de Operación y la cuenta de Ahorro/Desahorro antes de Rubros Extraordinarios. A continuación se presenta un ejemplo de la elaboración de la conciliación.

<sup>2</sup> Con respecto a la información de la deuda pública, ésta se incluye en el informe de deuda pública en la nota 11 "Información sobre la Deuda y el Reporte Analítico de la Deuda" de las notas de Gestión Administrativa.

0016

	2020	2019
<b>Ahorro/Desahorro antes de rubros Extraordinarios</b>	<b>2,240,419.03</b>	<b>-913,143.32</b>
<i>Movimientos de partidas (o rubros) que no afectan al efectivo.</i>		
Depreciación	0	0
Amortización	0	0
Incrementos en las provisiones		
Incremento en inversiones producido por revaluación		
Ganancia/pérdida en venta de propiedad, planta y equipo		
Incremento en cuentas por cobrar	0	0
Partidas extraordinarias	0	0

Las cuentas que aparecen en el cuadro anterior no son exhaustivas y tienen como finalidad ejemplificar el formato que se sugiere para elaborar la nota.

**V) CONCILIACIÓN ENTRE LOS INGRESOS PRESUPUESTARIOS Y CONTABLES, ASÍ COMO ENTRE LOS EGRESOS PRESUPUESTARIOS Y LOS GASTOS CONTABLES**

La conciliación se presentará atendiendo a lo dispuesto por el Acuerdo por el que se emite el formato de conciliación entre los ingresos presupuestarios y contables, así como entre los egresos presupuestarios y los gastos contables.

**b) NOTAS DE MEMORIA (CUENTAS DE ORDEN)**

Las cuentas de orden se utilizan para registrar movimientos de valores que no afecten o modifiquen el balance del ente contable, sin embargo, su incorporación en libros es necesaria con fines de recordatorio contable, de control y en general sobre los aspectos administrativos, o bien, para consignar sus derechos o responsabilidades contingentes que puedan, o no, presentarse en el futuro.

Las cuentas que se manejan para efectos de estas Notas son las siguientes:

**Cuentas de Orden Contables y Presupuestarias:**

*Contables:*

Valores  
Emisión de obligaciones  
Avales y garantías  
Juicios  
Contratos para Inversión Mediante Proyectos para Prestación de Servicios (PPS) y Similares  
Bienes concesionados o en comodato

*Presupuestarias:*

Cuentas de ingresos  
Cuentas de egresos

Se informará, de manera agrupada, en las Notas a los Estados Financieros las cuentas de orden contables y cuentas de orden presupuestario:

1. Los valores en custodia de instrumentos prestados a formadores de mercado e instrumentos de crédito recibidos en garantía de los formadores de mercado u otros.
2. Por tipo de emisión de instrumento: monto, tasa y vencimiento.

0017



3. Los contratos firmados de construcciones por tipo de contrato.

### **c) NOTAS DE GESTIÓN ADMINISTRATIVA**

#### **1. Introducción**

Los Estados Financieros de los entes públicos, proveen de información financiera a los principales usuarios de la misma, al Congreso y a los ciudadanos.

El objetivo del presente documento es la revelación del contexto y de los aspectos económicos-financieros más relevantes que influyeron en las decisiones del período, y que deberán ser considerados en la elaboración de los estados financieros para la mayor comprensión de los mismos y sus particularidades.

De esta manera, se informa y explica la respuesta del gobierno a las condiciones relacionadas con la información financiera de cada período de gestión; además, de exponer aquellas políticas que podrían afectar la toma de decisiones en períodos posteriores.

#### **2. Panorama Económico y Financiero**

Se informará sobre las principales condiciones económico- financieras bajo las cuales el ente público estuvo operando; y las cuales influyeron en la toma de decisiones de la administración; tanto a nivel local como federal.

#### **3. Autorización e Historia**

Se informará sobre:

- a) Fecha de creación del ente.
- b) Principales cambios en su estructura.

#### **4. Organización y Objeto Social**

Se informará sobre:

- a) Objeto social.
- b) Principal actividad.
- c) Ejercicio fiscal.
- d) Régimen jurídico.
- e) Consideraciones fiscales del ente: revelar el tipo de contribuciones que esté obligado a pagar o retener.
- f) Estructura organizacional básica.
- g) Fideicomisos, mandatos y análogos de los cuales es fideicomitente o fideicomisario.

#### **5. Bases de Preparación de los Estados Financieros**

Se informará sobre:

- a) Si se ha observado la normatividad emitida por el CONAC y las disposiciones legales aplicables.
- b) La normatividad aplicada para el reconocimiento, valuación y revelación de los diferentes rubros de la información financiera, así como las bases de medición utilizadas para la elaboración de los estados financieros; por ejemplo: costo histórico, valor de realización, valor razonable, valor de recuperación o cualquier otro método empleado y los criterios de aplicación de los mismos.
- c) Postulados básicos.
- d) Normatividad supletoria. En caso de emplear varios grupos de normatividades (normatividades supletorias), deberá realizar la justificación razonable correspondiente, su alineación con los PBCG y a las características cualitativas asociadas descritas en el MCCG (documentos publicados en el Diario Oficial de la Federación, agosto 2009).
- e) Para las entidades que por primera vez estén implementando la base devengado de acuerdo a la Ley de Contabilidad, deberán:
  - Revelar las nuevas políticas de reconocimiento;
  - Su plan de implementación;
  - Revelar los cambios en las políticas, la clasificación y medición de las mismas, así como su impacto en la información financiera, y
  - Presentar los últimos estados financieros con la normatividad anteriormente utilizada con las nuevas políticas para fines de comparación en la transición a la base devengado.

0018

## 6. Políticas de Contabilidad Significativas

Se informará sobre:

- a) Actualización: se informará del método utilizado para la actualización del valor de los activos, pasivos y Hacienda Pública/Patrimonio y las razones de dicha elección. Así como informar de la desconexión o reconexión inflacionaria.
- b) Informar sobre la realización de operaciones en el extranjero y de sus efectos en la información financiera gubernamental.
- c) Método de valuación de la inversión en acciones de Compañías subsidiarias no consolidadas y asociadas.
- d) Sistema y método de valuación de inventarios y costo de lo vendido.
- e) Beneficios a empleados: revelar el cálculo de la reserva actuarial, valor presente de los ingresos esperados comparado con el valor presente de la estimación de gastos tanto de los beneficiarios actuales como futuros.
- f) Provisiones: objetivo de su creación, monto y plazo.
- g) Reservas: objetivo de su creación, monto y plazo.
- h) Cambios en políticas contables y corrección de errores junto con la revelación de los efectos que se tendrá en la información financiera del ente público, ya sea retrospectivos o prospectivos.
- i) Reclasificaciones: se deben revelar todos aquellos movimientos entre cuentas por efectos de cambios en los tipos de operaciones.
- j) Depuración y cancelación de saldos.

## 7. Posición en Moneda Extranjera y Protección por Riesgo Cambiario

Se informará sobre:

- a) Activos en moneda extranjera.
- b) Pasivos en moneda extranjera.
- c) Posición en moneda extranjera.
- d) Tipo de cambio.
- e) Equivalente en moneda nacional.

Lo anterior, por cada tipo de moneda extranjera que se encuentre en los rubros de activo y pasivo.

Adicionalmente, se informará sobre los métodos de protección de riesgo por variaciones en el tipo de cambio.

## 8. Reporte Analítico del Activo

Debe mostrar la siguiente información:

- a) Vida útil o porcentajes de depreciación, deterioro o amortización utilizados en los diferentes tipos de activos.
- b) Cambios en el porcentaje de depreciación o valor residual de los activos.
- c) Importe de los gastos capitalizados en el ejercicio, tanto financieros como de investigación y desarrollo.
- d) Riesgos por tipo de cambio o tipo de interés de las inversiones financieras.
- e) Valor activado en el ejercicio de los bienes construidos por la entidad.
- f) Otras circunstancias de carácter significativo que afecten el activo, tales como bienes en garantía, señalados en embargos, litigios, títulos de inversiones entregados en garantías, baja significativa del valor de inversiones financieras, etc.
- g) Desmantelamiento de Activos, procedimientos, implicaciones, efectos contables.
- h) Administración de activos; planeación con el objetivo de que el ente los utilice de manera más efectiva.

0019



Adicionalmente, se deben incluir las explicaciones de las principales variaciones en el activo, en cuadros comparativos como sigue:

- a) Inversiones en valores.
- b) Patrimonio de Organismos descentralizados de Control Presupuestario Indirecto.
- c) Inversiones en empresas de participación mayoritaria.
- d) Inversiones en empresas de participación minoritaria.
- e) Patrimonio de organismos descentralizados de control presupuestario directo, según corresponda.

#### **9. Fideicomisos, Mandatos y Análogos**

Se deberá informar:

- a) Por ramo administrativo que los reporta.
- b) Enlistar los de mayor monto de disponibilidad, relacionando aquéllos que conforman el 80% de las disponibilidades.

#### **10. Reporte de la Recaudación**

- a) Análisis del comportamiento de la recaudación correspondiente al ente público o cualquier tipo de ingreso, de forma separada los ingresos locales de los federales.
- b) Proyección de la recaudación e ingresos en el mediano plazo.

#### **11. Información sobre la Deuda y el Reporte Analítico de la Deuda**

- a) Utilizar al menos los siguientes indicadores: deuda respecto al PIB y deuda respecto a la recaudación tomando, como mínimo, un período igual o menor a 5 años.
- b) Información de manera agrupada por tipo de valor gubernamental o instrumento financiero en la que se consideren intereses, comisiones, tasa, perfil de vencimiento y otros gastos de la deuda.

#### **12. Calificaciones otorgadas**

Informar, tanto del ente público como cualquier transacción realizada, que haya sido sujeta a una calificación crediticia.

#### **13. Proceso de Mejora**

Se informará de:

- a) Principales Políticas de control interno.
- b) Medidas de desempeño financiero, metas y alcance.

#### **14. Información por Segmentos**

Cuando se considere necesario se podrá revelar la información financiera de manera segmentada debido a la diversidad de las actividades y operaciones que realizan los entes públicos, ya que la misma proporciona información acerca de las diferentes actividades operativas en las cuales participa, de los productos o servicios que maneja, de las diferentes áreas geográficas, de los grupos homogéneos con el objetivo de entender el desempeño del ente, evaluar mejor los riesgos y beneficios del mismo, y entenderlo como un todo y sus partes integrantes.

Consecuentemente, esta información contribuye al análisis más preciso de la situación financiera, grados y fuentes de riesgo y crecimiento potencial de negocio.

#### **15. Eventos Posteriores al Cierre**

El ente público informará el efecto en sus estados financieros de aquellos hechos ocurridos en el período posterior al que informa, que proporcionan mayor evidencia sobre eventos que le afectan económicamente y que no se conocían a la fecha de cierre.

#### **16. Partes Relacionadas**

Se debe establecer por escrito que no existen partes relacionadas que pudieran ejercer influencia significativa sobre la toma de decisiones financieras y operativas.

#### **17. Responsabilidad Sobre la Presentación Razonable de la Información Contable**

La Información Contable deberá estar firmada en cada página de la misma e incluir al final la siguiente leyenda: "Bajo protesta de decir verdad declaramos que los Estados Financieros y sus notas, son razonablemente correctos y son responsabilidad del emisor". Lo anterior, no será aplicable para la información contable consolidada.

0020

**Cuenta Pública 2020**  
**MUNICIPIO DE YOBAIN**  
**Estado Analítico del Ejercicio del Presupuesto de Egresos**  
**Clasificación Funcional (Finalidad y Función)**  
**Del 1 de Enero al 31 de Diciembre de 2020**

Concepto	Egresos					
	Aprobado	Ampliaciones/ (Reducciones)	Modificado	Devengado	Pagado	Subejercicio
	1	2	3 = (1 + 2)	4	5	6 = (3 - 4)
<b>Gobierno</b>	<b>8,439,870</b>	<b>-27,000</b>	<b>8,412,870</b>	<b>9,763,030</b>	<b>9,763,030</b>	<b>-1,350,160</b>
Legislación			0			0
Justicia	380,000	0	380,000	289,681	289,681	90,119
Coordinación de la Política de Gobierno			0			0
Relaciones Exteriores			0			0
Asuntos Financieros y Hacencarios	6,451,774	-27,000	6,424,774	7,865,093	7,865,093	-1,440,319
Seguridad Nacional			0			0
Asuntos de Orden Público y de Seguridad Interior	1,608,096	0	1,608,096	1,608,057	1,608,057	39
Otros Servicios Generales			0			0
<b>Desarrollo Social</b>	<b>2,400,023</b>	<b>0</b>	<b>2,400,023</b>	<b>2,254,613</b>	<b>2,254,613</b>	<b>145,210</b>
Protección Ambiental			0			0
Vivienda y Servicios a la Comunidad	2,320,023	0	2,320,023	2,254,613	2,254,613	65,210
Salud	80,000	0	80,000	0	0	80,000
Recreación, Cultura y Otras Manifestaciones Sociales			0			0
Educación			0			0
Protección Social			0			0
Otros Asuntos Sociales			0			0
<b>Desarrollo Económico</b>	<b>5,377,798</b>	<b>27,000</b>	<b>5,404,798</b>	<b>5,393,223</b>	<b>5,393,223</b>	<b>11,575</b>
Asuntos Económicos, Comerciales y Laborales en General	5,377,798	27,000	5,404,798	5,393,223	5,393,223	11,575
Agropecuaria, Silvicultura, Pesca y Caza			0			0
Combustibles y Energía			0			0
Minería, Manufacturas y Construcción			0			0
Transporte			0			0
Comunicaciones			0			0
Turismo			0			0
Ciencia, Tecnología e Innovación			0			0
Otras Industrias y Otros Asuntos Económicos			0			0
<b>Otras no Clasificadas en Funciones Anteriores</b>	<b>0</b>	<b>0</b>	<b>0</b>	<b>0</b>	<b>0</b>	<b>0</b>
Transacciones de la Deuda Pública / Costo Financiero de la Deuda			0			0
Transferencias, Participaciones y Aportaciones entre Diferentes Niveles y Órdenes de Gobierno			0			0
Saneamiento del Sistema Financiero			0			0
Adeudos de Ejercicios Fiscales Anteriores			0			0
<b>Total del Gasto</b>	<b>16,217,691</b>	<b>0</b>	<b>16,217,691</b>	<b>17,411,067</b>	<b>17,411,067</b>	<b>-1,193,376</b>



MICHAEL ANGEL MAY VERA  
PRESIDENTE MUNICIPAL

C. CARLOS PECH PÉREZ  
TESORERO MUNICIPAL

AYUNTAMIENTO DE YOBAIN  
2018 - 2021  
TESORERO



C. ROGER ABRAHAM JIMENEZ PECH  
SECRETARIO MUNICIPAL

C. SULEYMI YUBET SANCHEZ AVILES  
SINDICO MUNICIPAL



0021



Cuenta Pública 2020 MUNICIPIO DE YOBAIN							
Estado Analítico del Ejercicio del Presupuesto de Egresos							
Clasificación por Objeto del Gasto (Capítulo y Concepto)							
Del 1 de Enero al 31 de Diciembre de 2020							

Concepto	Egresos						Subejercicio 6 = (3 - 4)
	Aprobado	Ampliaciones/ (Reducciones)	Modificado	Devengado	Pagado		
	1	2	3 = (1 + 2)	4	5		
<b>Servicios Personales</b>	<b>5,454,603</b>	<b>27,000</b>	<b>5,481,603</b>	<b>5,393,223</b>	<b>5,393,223</b>	<b>88,380</b>	
Remuneraciones al Personal de Carácter Permanente	5,246,787	0	5,246,787	5,115,852	5,115,852	130,935	
Remuneraciones al Personal de Carácter Transitorio	0	20,000	20,000	66,400	66,400	-46,400	
Remuneraciones Adicionales y Especiales	207,816	7,000	214,816	210,971	210,971	3,844	
Seguridad Social	0	0	0	0	0	0	
Otras Prestaciones Sociales y Económicas	0	0	0	0	0	0	
Previsiones	0	0	0	0	0	0	
Pago de Estímulos a Servidores Públicos	0	0	0	0	0	0	
<b>Materiales y Suministros</b>	<b>2,830,000</b>	<b>-44,070</b>	<b>2,785,930</b>	<b>2,748,227</b>	<b>2,748,227</b>	<b>38,704</b>	
Materiales de Administración, Emisión de Documentos y Artículos Oficiales	430,000	0	430,000	319,273	319,273	110,727	
Alimentos y Utensilios	30,000	1,430	31,430	1,430	1,430	30,000	
Materias Primas y Materiales de Producción y Comercialización	0	0	0	0	0	0	
Materiales y Artículos de Construcción y de Reparación	1,070,000	-45,500	1,024,500	674,518	674,518	349,982	
Productos Químicos, Farmacéuticos y de Laboratorio	120,000	100,000	220,000	370,675	370,675	-150,675	
Combustibles, Lubricantes y Aditivos	1,100,000	-100,000	1,000,000	1,374,780	1,374,780	-374,780	
Vestuario, Blancos, Prendas de Protección y Artículos Deportivos	80,000	0	80,000	5,551	5,551	74,449	
Materiales y Suministros Para Seguridad	0	0	0	0	0	0	
Herramientas, Refacciones y Accesorios Menores	0	0	0	0	0	0	
<b>Servicios Generales</b>	<b>3,510,791</b>	<b>623,422</b>	<b>4,134,213</b>	<b>4,310,089</b>	<b>4,310,089</b>	<b>-175,876</b>	
Servicios Básicos	3,061,291	-830	3,060,461	3,793,760	2,793,760	-733,299	
Servicios de Arrendamiento	30,000	0	30,000	34,510	34,510	-4,510	
Servicios Profesionales, Científicos, Técnicos y Otros Servicios	130,000	20,000	150,000	57,900	57,900	92,100	
Servicios Financieros, Bancarios y Comerciales	19,500	2,252	21,752	12,487	12,487	9,265	
Servicios de Instalación, Reparación, Mantenimiento y Conservación	210,000	300,000	510,000	216,090	216,090	293,910	
Servicios de Comunicación Social y Publicidad	0	2,000	2,000	2,000	2,000	0	
Servicios de Traslado y Viáticos	60,000	0	60,000	0	0	60,000	
Servicios Oficiales	0	300,000	300,000	193,342	193,342	106,658	
Otros Servicios Generales	0	0	0	0	0	0	
<b>Transferencias, Asignaciones, Subsidios y Otras Ayudas</b>	<b>2,172,274</b>	<b>-636,705</b>	<b>1,535,569</b>	<b>2,670,053</b>	<b>2,670,053</b>	<b>-1,134,484</b>	
Transferencias Internas y Asignaciones al Sector Público	0	0	0	0	0	0	
Transferencias al Resto del Sector Público	0	0	0	0	0	0	
Subsidios y Subvenciones	0	0	0	0	0	0	
Ayudas Sociales	2,172,274	-636,705	1,535,569	2,670,053	2,670,053	-1,134,484	
Pensiones y Jubilaciones	0	0	0	0	0	0	
Transferencias a Fideicomisos, Mandatos y Otros Análogos	0	0	0	0	0	0	
Transferencias a la Seguridad Social	0	0	0	0	0	0	
Donativos	0	0	0	0	0	0	
Transferencias al Exterior	0	0	0	0	0	0	
<b>Bienes Muebles, Inmuebles e Intangibles</b>	<b>0</b>	<b>32,205</b>	<b>32,205</b>	<b>43,305</b>	<b>43,305</b>	<b>-11,100</b>	
Mobiliario y Equipo de Administración	0	16,000	16,000	28,551	28,551	-12,551	
Mobiliario y Equipo Educativo y Recreativo	0	0	0	0	0	0	
Equipo e Instrumental Médico y de Laboratorio	0	7,205	7,205	7,205	7,205	0	
Vehículos y Equipo de Transporte	0	0	0	0	0	0	
Equipo de Defensa y Seguridad	0	0	0	0	0	0	
Maquinaria, Otros Equipos y Herramientas	0	9,000	9,000	7,549	7,549	1,451	
Activos Biológicos	0	0	0	0	0	0	
Bienes Inmuebles	0	0	0	0	0	0	
Activos Intangibles	0	0	0	0	0	0	
<b>Inversión Pública</b>	<b>2,250,023</b>	<b>-1,852</b>	<b>2,248,171</b>	<b>2,248,170</b>	<b>2,248,170</b>	<b>1</b>	
Obra Pública en Bienes de Dominio Público	2,250,023	-1,852	2,248,171	2,248,170	2,248,170	1	
Obra Pública en Bienes Propios	0	0	0	0	0	0	
Proyectos Productivos y Acciones de Fomento	0	0	0	0	0	0	
<b>Inversiones Financieras y Otras Provisiones</b>	<b>0</b>	<b>0</b>	<b>0</b>	<b>0</b>	<b>0</b>	<b>0</b>	

0022

Cuenta Pública 2020 MUNICIPIO DE YOBAIN Estado Analítico del Ejercicio del Presupuesto de Egresos Clasificación por Objeto del Gasto (Capítulo y Concepto) Del 1 de Enero al 31 de Diciembre de 2020					
--	--	--	--	--	--

Concepto	Egresos					Subejercicio
	Aprobado	Ampliaciones/ (Reducciones)	Modificado	Devengado	Pagado	
	1	2	3 = (1 + 2)	4	5	6 = (3 - 4)
Inversiones Para el Fomento de Actividades Productivas	0	0	0	0	0	0
Acciones y Participaciones de Capital	0	0	0	0	0	0
Compra de Títulos y Valores	0	0	0	0	0	0
Concesión de Préstamos	0	0	0	0	0	0
Inversiones en Fideicomisos, Mandatos y Otros Análogos	0	0	0	0	0	0
Otras Inversiones Financieras	0	0	0	0	0	0
Provisiones para Contingencias y Otras Erogaciones Especiales	0	0	0	0	0	0
Participaciones y Aportaciones	0	0	0	0	0	0
Participaciones	0	0	0	0	0	0
Aportaciones	0	0	0	0	0	0
Convenios	0	0	0	0	0	0
Deuda Pública	0	0	0	0	0	0
Amortización de la Deuda Pública	0	0	0	0	0	0
Intereses de la Deuda Pública	0	0	0	0	0	0
Comisiones de la Deuda Pública	0	0	0	0	0	0
Gastos de la Deuda Pública	0	0	0	0	0	0
Costo por Coberturas	0	0	0	0	0	0
Apoyos Financieros	0	0	0	0	0	0
Adeudos de Ejercicios Fiscales Anteriores (Adefas)	0	0	0	0	0	0
<b>Total del Gasto</b>	<b>16,217,691</b>	<b>-0</b>	<b>16,217,691</b>	<b>17,411,067</b>	<b>2018-2021</b>	<b>-1,193,376</b>

C. MIGUEL ANGEL MAY VERA  
SECRETARIO MUNICIPAL  
H. AYUNTAMIENTO DE YOBAIN  
2018 - 2021  
TESORERO

C. ROGER ABRAHAM JIMENEZ FECH  
SECRETARIO MUNICIPAL

C. SULEYMI YUBET SANCHEZ AVILES  
SINDICO MUNICIPAL  
H. AYUNTAMIENTO DE YOBAIN  
2018 - 2021  
SINDICO

0023



Cuenta Pública 2020 MUNICIPIO DE YOBAIN Estado Analítico del Ejercicio del Presupuesto de Egresos Clasificación Administrativa Del 1 de Enero al 31 de Diciembre de 2020							
--	--	--	--	--	--	--	--

	Concepto	Egresos						Subejercicio 6 = (3 - 4)
		Aprobado	Ampliaciones/ (Reducciones)	Modificado	Devengado	Pagado		
		1	2	3 = (1 + 2)	4	5		
100	Municipio	\$16,027,691	\$0	\$16,027,691	\$17,277,343	\$17,277,343	-\$1,249,652	
101	Cabildo	\$517,443	\$0	\$517,443	\$735,667	\$735,667	-\$218,224	
102	Presidencia	\$255,392	\$0	\$255,392	\$37,500	\$37,500	\$217,892	
106	Seguridad Pública y Tránsito	\$2,948,160	\$0	\$2,948,160	\$2,769,784	\$2,769,784	\$178,376	
107	Finanzas y Tesorería	\$6,566,774	-\$27,000	\$6,539,774	\$8,072,752	\$8,072,752	-\$1,532,978	
108	Obras Públicas, Desarrollo Urbano y Servicios Públicos	\$2,432,423	\$7,000	\$2,439,423	\$2,430,340	\$2,430,340	\$9,083	
111	Educación, Cultura y Deporte	\$500,000	\$0	\$500,000	\$425,841	\$425,841	\$74,159	
114	Salud y Bienestar Social	\$395,000	\$0	\$395,000	\$342,300	\$342,300	\$52,700	
117	Jurídico	\$450,000	\$0	\$450,000	\$442,000	\$442,000	\$8,000	
118	DIF Municipal	\$340,000	\$0	\$340,000	\$344,000	\$344,000	-\$4,000	
126	CEMENTERIOS	\$70,000	\$0	\$70,000	\$70,000	\$70,000	\$0	
127	CALLES, PARQUES Y JARDINES	\$1,552,500	\$20,000	\$1,572,500	\$1,807,160	\$1,807,160	-\$234,660	
200	Paramunicipales	\$190,000	\$0	\$190,000	\$133,724	\$133,724	\$56,276	
202	Sistema de Agua Potable y Alcantarillado del Municipio	\$190,000	\$0	\$190,000	\$133,724	\$133,724	\$56,276	
Total del Gasto		\$16,217,691	\$0	\$16,217,691	\$17,411,067	\$17,411,067	-\$1,193,376	

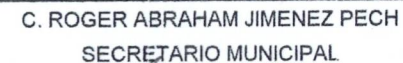
  
 H. AYUNTAMIENTO DE YOBAIN, YUCATÁN  
 C. CARLOS PECH  
 TRESORERO MUNICIPAL

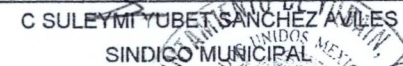
  
 H. AYUNTAMIENTO DE YOBAIN, YUCATÁN  
 C. ROGER ABRAHAM JIMENEZ PECH  
 SECRETARIO MUNICIPAL  
 C. SULEYMI YUBET SANCHEZ AVILES  
 SINDICO MUNICIPAL

0024

MUNICIPIO DE YOBAIN		
Conciliación entre los Ingresos Presupuestarios y Contables		
Correspondiente del 1 de Enero al 31 de Diciembre de 2020		
(Cifras en pesos)		
1. Ingresos Presupuestarios		17,360,011
2. Más ingresos contables no presupuestarios		0
2.1 Ingresos Financieros	0	
2.2 Incremento por Variación de Inventarios		
2.3 Disminución del exceso de estimaciones por pérdida o deterioro u obsolescencia	0	
2.4 Disminución del exceso de provisiones	0	
2.5 Otros ingresos y beneficios varios	0	
2.6 Otros ingresos contables no presupuestarios	0	
		0
3. Menos ingresos presupuestarios no contables		
3.1 Aprovechamientos Patrimoniales	0	
3.2 Ingresos derivados de financiamientos	0	
3.3 Otros Ingresos presupuestarios no contables	0	
4. Ingresos Contables (4 = 1 + 2 - 3)		17,360,011

  
 C. MIGUEL ANGEL MAY VERA  
 PRESIDENTE MUNICIPAL  
 2018 - 2021  
 C. CARLOS PEGUERO  
 TESORERO MUNICIPAL

  
 C. ROGER ABRAHAM JIMENEZ PECH  
 SECRETARIO MUNICIPAL

  
 C. SULEYMI YUBET SANCHEZ AVILES  
 SINDICO MUNICIPAL



**MUNICIPIO DE YOBAIN**  
**Conciliación entre los Egresos Presupuestarios y los Gastos Contables**  
**Correspondiente del 1 de Enero al 31 de Diciembre de 2020**

**1. Total de egresos (presupuestarios)** **17,411,067**


**2. Menos egresos presupuestarios no contables** **2,291,475**




2.1 Materias Primas y Materiales de Producción y Comercialización	0
2.2 Materiales y Suministros	0
2.3 Mobiliario y Equipo de Administración	28,551
2.4 Mobiliario y Equipo Educativo y Recreativo	0
2.5 Equipo e Instrumental Médico y de Laboratorio	7,205
2.6 Vehículos y Equipo de Transporte	0
2.7 Equipo de Defensa y Seguridad	0
2.8 Maquinaria, Otros Equipos y Herramientas	7,549
2.9 Activos Biológicos	0
2.10 Bienes Inmuebles	0
2.11 Activos Intangibles	0
2.12 Obra Pública en Bienes de Dominio Público	2,248,170
2.13 Obra Pública en Bienes Propios	0
2.14 Acciones y Participaciones de Capital	0
2.15 Compra de Títulos y Valores	0
2.16 Concesión de Préstamos	0
2.17 Inversiones en Fideicomisos, Mandatos y Otros Análogos	0
2.18 Provisiones para Contingencias y Otras Erogaciones Especiales	0
2.19 Amortización de la Deuda Pública	0
2.20 Adeudos de Ejercicios Fiscales Anteriores (ADEFAS)	0
2.21 Otros Egresos Presupuestales No Contables	0

**3. Más Gasto Contables No Presupuestales** **0**

3.1 Estimaciones, Depreciaciones, Deterioros, Obsolescencia y Amortizaciones	0
3.2 Provisiones	0
3.3 Disminución de inventarios	0
3.4 Aumento por insuficiencia de estimaciones por pérdida o deterioro u obsolescencia	0
3.5 Aumento por insuficiencia de provisiones	0
3.6 Otros Gastos	0
3.7 Otros Gastos Contables No Presupuestales	0

**4. Total de Gasto Contable (4 = 1 - 2 + 3)** **15,119,592**

  
**AYUNTAMIENTO**  
**C. MIGUEL ANGEL MATEO VITO**  
**PRESIDENTE MUNICIPAL 2021**  
**TESORERO**  
**C. CARLOS PECH PAT**  
**TESORERO MUNICIPAL**

  
**AYUNTAMIENTO DE YOBAIN, YUCATAN**  
**ESTADOS UNIDOS MEXICANOS**  
**2018 - 2021**  
**SECRETARÍA**  
**C. ROGER ABRAHAM JIMENEZ PECH**  
**SECRETARIO MUNICIPAL**  
  
**C. SULEYMI YUBET SANCHEZ AVILES**  
**SINDICO MUNICIPAL**  
  
**AYUNTAMIENTO DE YOBAIN, YUCATAN**  
**ESTADOS UNIDOS MEXICANOS**  
**2018 - 2021**  
**SINDICO**

Cuenta Pública 2020  
MUNICIPIO DE YOBAIN  
Estado Analítico del Activo  
Del 1 de Enero al 31 de Diciembre de 2020  
(Pesos)

Concepto	Saldo Inicial 1	Cargos del Periodo 2	Abonos del Periodo 3	Saldo Final 4 = (1+2-3)	Variación del Periodo (4-1)
<b>ACTIVO</b>					
<b>Activo Circulante</b>	<b>3,788,429</b>	<b>42,726,769</b>	<b>42,777,825</b>	<b>3,737,373</b>	<b>-51,056</b>
Efectivo y Equivalentes	774,052	25,363,543	25,329,002	808,594	34,542
Derechos a Recibir Efectivo o Equivalentes	3,014,377	17,360,011	17,446,794	2,927,594	-86,783
Derechos a Recibir Bienes o Servicios	0	3,215	2,030	1,185	1,185
Inventarios	0	0	0	0	0
Almacenes	0	0	0	0	0
Estimación por Pérdida o Deterioro de Activos Circulantes	0	0	0	0	0
Otros Activos Circulantes	0	0	0	0	0
<b>Activo No Circulante</b>	<b>1,595,036</b>	<b>2,291,475</b>	<b>0</b>	<b>3,886,512</b>	<b>2,291,475</b>
Inversiones Financieras a Largo Plazo	0	0	0	0	0
Derechos a Recibir Efectivo o Equivalentes a Largo Plazo	0	0	0	0	0
Bienes Inmuebles, Infraestructura y Construcciones en Proceso	165,254	2,248,170	0	2,413,424	2,248,170
Bienes Muebles	1,429,783	43,305	0	1,473,088	43,305
Activos Intangibles	0	0	0	0	0
Depreciación, Deterioro y Amortización Acumulada de Bienes	0	0	0	0	0
Activos Diferidos	0	0	0	0	0
Estimación por Pérdida o Deterioro de Activos no Circulantes	0	0	0	0	0
Otros Activos no Circulantes	0	0	0	0	0
<b>TOTAL DEL ACTIVO</b>	<b>5,383,465</b>	<b>45,018,244</b>	<b>42,777,825</b>	<b>7,623,894</b>	<b>2,240,419</b>

Bajo protesta de decir verdad declaramos que los Estados Financieros y sus Notas son razonablemente correctos y responsabilidad del emisor

C. MIGUEL ANGEL MAY VERA  
PRESIDENTE MUNICIPAL

C. CARLOS FELIX PAT  
TESORERO MUNICIPAL

C. ROGER ABRAHAM JIMENEZ PECH  
SECRETARIO MUNICIPAL

C. SULEYMI YUBET SANCHEZ AVILES  
SINDICO MUNICIPAL

0027



**Cuenta Pública 2020**  
**MUNICIPIO DE YOBAIN**  
**Indicadores de Postura Fiscal**  
**Del 1 de Enero al 31 de Diciembre de 2020**

Concepto	Estimado	Devengado	Pagado <sup>3</sup>
<b>i. Ingresos Presupuestarios (i=1+2)</b>	16,217,691	17,360,011	17,360,011
1. Ingresos del Gobierno de la Entidad Federativa <sup>1</sup>	16,217,691	17,360,011	17,360,011
2. Ingresos del Sector Paraestatal <sup>1</sup>	0	0	0
<b>ii. Egresos Presupuestarios (ii=3+4)</b>	16,217,691	17,411,067	17,411,067
3. Egresos del Gobierno de la Entidad Federativa <sup>2</sup>	16,217,691	17,411,067	17,411,067
4. Egresos del Sector Paraestatal <sup>2</sup>	0	0	0
<b>iii. Balance Presupuestario (Superávit o Déficit) (iii = i - ii)</b>	0	-51,056	-51,056

Concepto	Estimado	Devengado	Pagado <sup>3</sup>
<b>iii. Balance presupuestario (Superávit o Déficit)</b>	0	-51,056	-51,056
<b>iv. Intereses, Comisiones y Gastos de la Deuda</b>	0	0	0
<b>v. Balance Primario (Superávit o Déficit) (v= iii - iv)</b>	0	-51,056	-51,056

Concepto	Estimado	Devengado	Pagado <sup>3</sup>
<b>A. Financiamiento</b>	0	0	0
<b>B. Amortización de la deuda</b>	0	0	0
<b>C. Endeudamiento ó desendeudamiento (C = A - B)</b>	0	0	0

1. Los Ingresos que se presentan son los ingresos presupuestarios totales sin incluir los ingresos por financiamientos. Los Ingresos del Gobierno de la Entidad Federativa corresponden a los del Poder Ejecutivo, Legislativo Judicial y Autónomos

2. Los egresos que se presentan son los egresos presupuestarios totales sin incluir los egresos por amortización. Los egresos del Gobierno de la Entidad Federativa corresponden a los del Poder Ejecutivo, Legislativo, Judicial y Órganos Autónomos

3. Para Ingresos se reportan los ingresos recaudados; para egresos se reportan los egresos pagados

C. MIGUEL ANGEL MAY VERA  
PRESIDENTE MUNICIPAL

C. ROGER ABRAHAM JIMENEZ PECH  
SECRETARIO MUNICIPAL

H. AYUNTAMIENTO  
DE YOBAIN  
2018 - 2021  
TESORERO MUNICIPAL

C. SILEYMI YUBET SANCHEZ AVILES  
SINDICO MUNICIPAL



0028